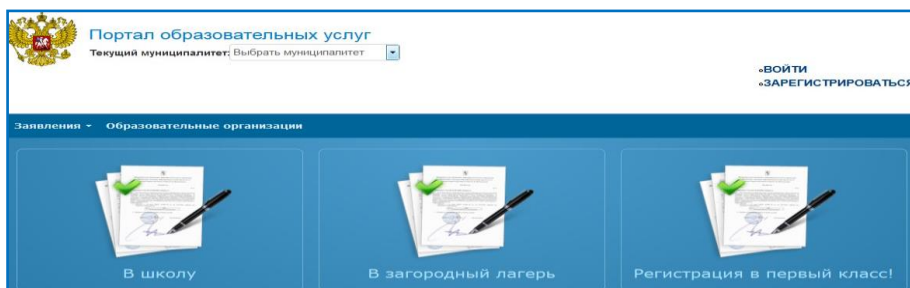


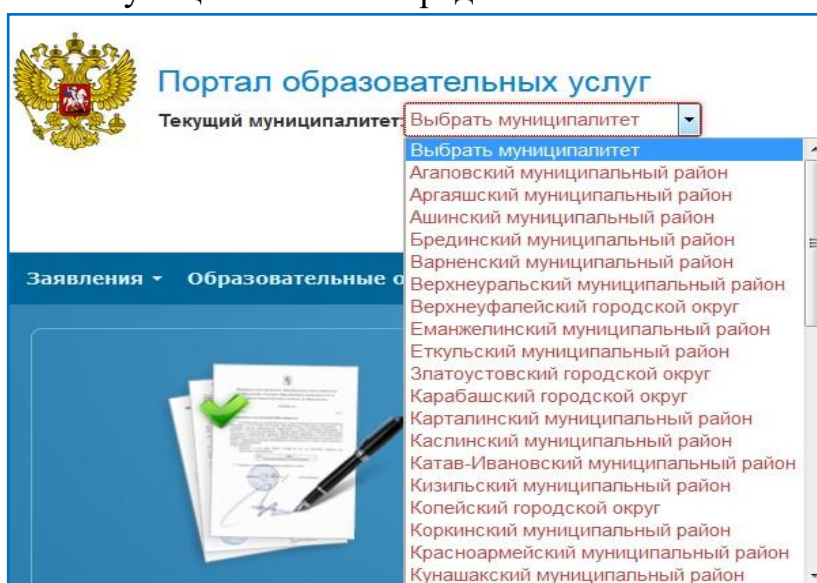
Инструкция по вводу данных при подаче заявления в первый класс

1. Зайдите на Портал образовательных услуг Челябинской области по адресу


<https://es.sgo.rkc-74.ru/>



2. Выберите свой муниципалитет из предложенного списка



3. Для подачи заявления в первый класс зайдите в раздел «Регистрация в первый класс».



ВНИМАНИЕ! Заполнение всех полей должно производиться на основании документов. Данные, заполненные Вами, должны полностью совпадать с данными, указанными в документах, даже если поля не отмечены «*».

Указание неполных или ошибочных данных может являться основанием для аннулирования заявления.

4. Для регистрации обращения заполните предложенные формы:

Шаг 1. Данные заявителя (внесение данных о родителе (законном представителе))

Шаг №1: Данные заявителя

ФИО

Фамилия*

Имя*

Отчество

Удостоверение личности

Тип документа

Серия*

Номер*

Выдан*

Дата выдачи*

СНИЛС

Родитель/Опекун
 Лицо, действующее от имени законного представителя
 Лицо, подающее заявление о приеме самого себя

Подтвердите согласие на обработку персональных данных. Для перехода на следующий шаг нажимайте «Далее».

Шаг 2. Данные о ребенке/ детях (внесение данных о ребенке)

Шаг №2: Данные о ребенке/детях

Ребенок 1:

ФИО

Фамилия*

Имя*

Отчество

Свидетельство о рождении

Тип документа

Серия*

Номер*

Дата рождения

Дата рождения*

Шаг 3. Контактные данные (способ связи и адрес)

Шаг №3: Контактные данные

Способы связи

Телефон

СМС

Email

Адрес

Адрес проживания

Адрес регистрации

Укажите предпочтительный способ связи (телефон, СМС, E-mail). При введении адреса нажать «Изменить».

Шаг 4. ПРОПУСТИТЬ (заполнять не надо!)

Шаг 5. Указать следующие сведения:

Параллель - 1

Профиль - общеобразовательная

Программа - "Перспективная начальная школа" (т.к. школа работает ТОЛЬКО по этой программе)

Шаг №5: Параметры требуемых ООО

Параллель*

Профиль

Программа

Шаг 6. Выбор предпочитаемых ООО (выберите образовательную организацию)

Шаг №6: Выбор предпочитаемых ООО

ООО*

После выбора ООО, класса нажать кнопку «Добавить».

Шаг №6: Выбор предпочитаемых ООО

ООО*

Класс*

Свободных мест - 5

Зарезервированных мест - 0

Добавьте предпочитаемую ООО

Шаг 7. ПРОПУСТИТЬ (документы прикреплять не надо, приносим оригинал и копии документов при подаче)

Шаг 8. Подтверждение данных (проверить все данные на правильность заполнения. При обнаружении ошибки в заполнении заявления необходимо вернуться кнопкой «Назад» и исправить данные)

Нажать кнопку «Зарегистрировать».

Шаг №8: Подтверждение данных
Данные заявителя ФИО: Петрова Катерина Документ: Паспорт РФ Серия: 1111 Номер: 111111 Выдан: УФМС 27.02.2013 Степень родства: Мать
Данные о ребенке/детях ФИО: Петрова Светлана Документ: Свидетельство о рождении Серия: 1-ЯЧ Номер: 000111 Дата рождения: 19.03.2010
Контактные данные Телефон для звонков: 89011111111 Адрес проживания: Челябинская (обл), Сосновский (р-н), Архангельское (с), Комсомольская (ул), 10, 2, почтовый индекс 456536 Адрес регистрации: Челябинская (обл), Сосновский (р-н), Архангельское (с), Комсомольская (ул), 10, 2, почтовый индекс 456536

Контактные данные Телефон для звонков: 89011111111 Адрес проживания: Челябинская (обл), Сосновский (р-н), Архангельское (с), Комсомольская (ул), 10, 2, почтовый индекс 456536 Адрес регистрации: Челябинская (обл), Сосновский (р-н), Архангельское (с), Комсомольская (ул), 10, 2, почтовый индекс 456536
--

Параметры требуемых ОО Параллель: 1 Специализация: Общеобразовательный Программа: Образовательная программа НО

Выбор предпочитаемых ОО ОО 1: МОУ Малиновская ООШ 1
--

[← Назад](#) [Зарегистрировать ✓](#)

После регистрации заявлению будет присвоен уникальный номер.

Поиск заявлений/обращений

Предупреждение!
Услуга подачи заявления гарантированно работает в двух последних версиях браузеров [Google Chrome](#), [Firefox](#), [Internet Explorer](#).

По номеру заявления По документам ребенка

Номер заявления*

75252	/	СЗ	/	170126695
-------	---	----	---	-----------

Заявление 75252/СЗ/170126695

Основная информация	Общая информация	
Прикрепление файлов	Тип заявления	Заявление в ООО
	Дата регистрации	26.01.2017 11:03:21
	Статус	Новое
	Оповещение	По телефону
	Список предпочитаемых организаций	1. МОУ Малиновская ООШ 1 класс

Запишите, сфотографируйте, запомните номер Вашего заявления!

Он нужен для проверки результатов рассмотрения заявления.

Внимание! Прием заявлений в первый класс, проживающих на закрепленной территории, начинается не позднее **1 февраля** и завершается не позднее **30 июня** текущего года. Для детей, не проживающих на закрепленной территории, прием заявлений в первый класс начинается **с 1 июля** текущего года до момента заполнения свободных мест, но не позднее **5 сентября** текущего года.

Информацию об образовательной организации можно получить на Портале образовательных услуг в разделе «Образовательные организации».

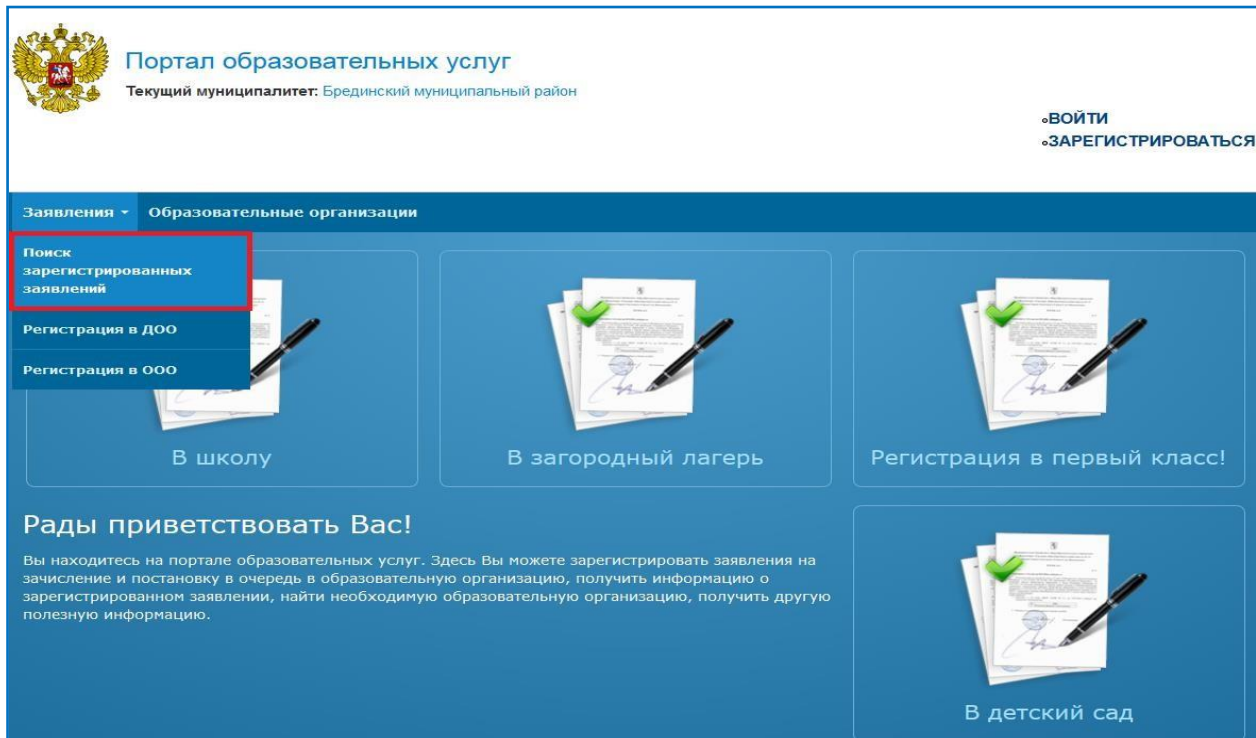
Для поиска заявления на Портале образовательных услуг (<https://es.sgo.rkc74.ru/>) нажмите «Поиск заявлений» (или в разделе «Заявления» выбрать «Поиск зарегистрированных заявлений»)

Добро пожаловать на сайт Образовательный портал Челябинской области

Предупреждение!
Услуга подачи заявления гарантированно работает в двух последних версиях браузеров [Google Chrome](#), [Firefox](#), [Internet Explorer](#), [Safari](#), [Спутник](#), [Яндекс](#).



Получение информации о зарегистрированном заявлении



Заявление можно найти по **номеру заявления** или по **документам ребенка**.

Чтобы найти свое заявление необходимо заполнить **номер заявления** и нажать кнопку «Найти заявление».

Чтобы найти свое заявление **по документам ребенка** необходимо ввести следующие данные:

- документ (свидетельство о рождении);
- серия (вводится в формате П-АА)
- номер (в формате шестизначного числа - 121212).

Нажать кнопку «Найти заявление».