




Безопасные зимние каникулы



**Зима - это не только мороз и солнце,
но и скользкая дорога!**







В зимнее время надо быть чрезвычайно осторожным на улице (дороге)!



Чтобы избежать опасность на дороге в плохую погоду нужно быть осторожным и всегда прогнозировать свою безопасность заранее.

Не торопись переходить
дорогу в мороз
Это опасно!





В снегопады заметно появляются заносы, ограничивается и затрудняется движение пешеходов и транспорта. Снег залепляет глаза пешеходам и мешает обзору дороги





**Яркое солнце и белый снег, как ни странно, тоже помеха
они создают эффект бликов, человек как бы
«ослепляется».**



Запрещается играть на проезжей части, ходить по ней на лыжах. Не стройте ледяных горок вблизи проезжей части.



Чтобы не упасть на скользкой дороге, ни в коем случае нельзя бежать через проезжую часть. Можно поскользнуться и упасть прямо под колеса автомобиля.

Если вы поскользнулись...

... И ПАДАЕТЕ



Машите руками -
чем больше
амплитуда,
тем больше
шансов
удержаться
на ногах.

Сильнее согните колени,
будто приседаете.

! ПОСТАРАЙТЕСЬ ЗА ЧТО-НИБУДЬ УХВАТИТЬСЯ.

...И ПАДАЕТЕ НА СПИНУ



Как можно шире раскиньте руки, чтобы уменьшить силу удара и не приземлиться на локти.

! ПОСТАРАЙТЕСЬ ПРИТЯНУТЬ ГОЛОВУ К ГРУДИ,
ЧТОБ НЕ УДАРИТЬСЯ ЗАТЫЛКОМ.

...И ПАДАЕТЕ ВПЕРЕД



Согните руки в локтях -
так вы амортизируете удар.

**! САМАЯ РАСПРОСТРАНЕННАЯ ОШИБКА -
ПАДЕНИЕ НА ВЫТЯНУТЫЕ РУКИ, ИЗ-ЗА
ЭТОГО И ПРОИСХОДЯТ ПЕРЕЛОМЫ ЗАПЯСТЕЙ.**

...И ПАДАЕТЕ НА БОК



Максимально
сгруппируйтесь,
постарайтесь
подтянуть ноги
к груди.

**! ЛОКТИ ПРИЖМИТЕ К ТЕЛУ, ПОСТАРАЙТЕСЬ
ПРИЗЕМЛИТЬСЯ НА ПРЕДПЛЕЧЬЕ.
НЕ ВЫТЯГИВАЙТЕ РУКИ!**

sungorod.ru

Не стоит стоять рядом с буксующей машиной. Из-под колес могут вылететь куски льда и камни.





Чтобы водители в свете фар издалека могли вас увидеть, прикрепите на одежду светоотражающие элементы.

Больше половины дорожно -
транспортных происшествий приходится
на тёмное время суток или условия
плохой видимости



ОБЪЯСНИ ЭТО ВЗРОСЛЫМ И ДЕТЯМ!



ТОРМОЗНОЙ ПУТЬ АВТОМОБИЛЯ (скорость 60 км/час)



ТАК
ПРОСТО!

КЛАССИФИКАЦИЯ СВЕТОВОЗВРАЩАТЕЛЕЙ

ПО ТИПУ
ИСПОЛЬЗОВАНИЯ

профессиональное
использование

личное
использование

ПО СПОСОБУ
КРЕПЛЕНИЯ

съёмные

несъёмные

ПО МАТЕРИАЛУ
ОСНОВЫ

текстильная

пластиковая
(ПВХ)

СЪЕМНЫЕ СВЕТОВОЗВРАЩАЮЩИЕ ЭЛЕМЕНТЫ

Сигнальные жилеты
и ременные системы



Браслеты



Значки




Наклейки



Брелоки



Накладки на спицы для
велосипедов и детских колясок



НЕСЪЕМНЫЕ СВЕТОВОЗВРАЩАЮЩИЕ ЭЛЕМЕНТЫ

- ✓ ленты световозвращающие
- ✓ световозвращающий трикотаж
- ✓ световозвращающая фурнитура
 - ✓ шевроны и нашивки
 - ✓ ранцевые ленты, шнуры, стропы, канты



**Какие световозвращатели для личного использования
самые лучшие?**

**Покупайте световозвращатели только белого
или лимонного цветов.**



Что важно знать о световозвращателях?

Правильные (сертифицированные):

Видимость - 400 метров. При скорости 90 км/ч СВ светится 8 секунд. При скорости 60 км/ч - 24 секунды.

Неправильный СВ:

Заметен на расстоянии 80 метров. При 90 км/ч видимость 3 секунды.

При 60 км/ч - 6 секунд.





ПРАВИЛА
ДОРОЖНОГО
ДВИЖЕНИЯ




**ДОРОЖНЫЕ
ЛОВУШКИ.**



ДОРОЖНЫЕ ЛОВУШКИ

Ловушка № 1. Нельзя обходить стоящий автобус ни спереди, ни сзади!



ДОРОЖНЫЕ ЛОВУШКИ



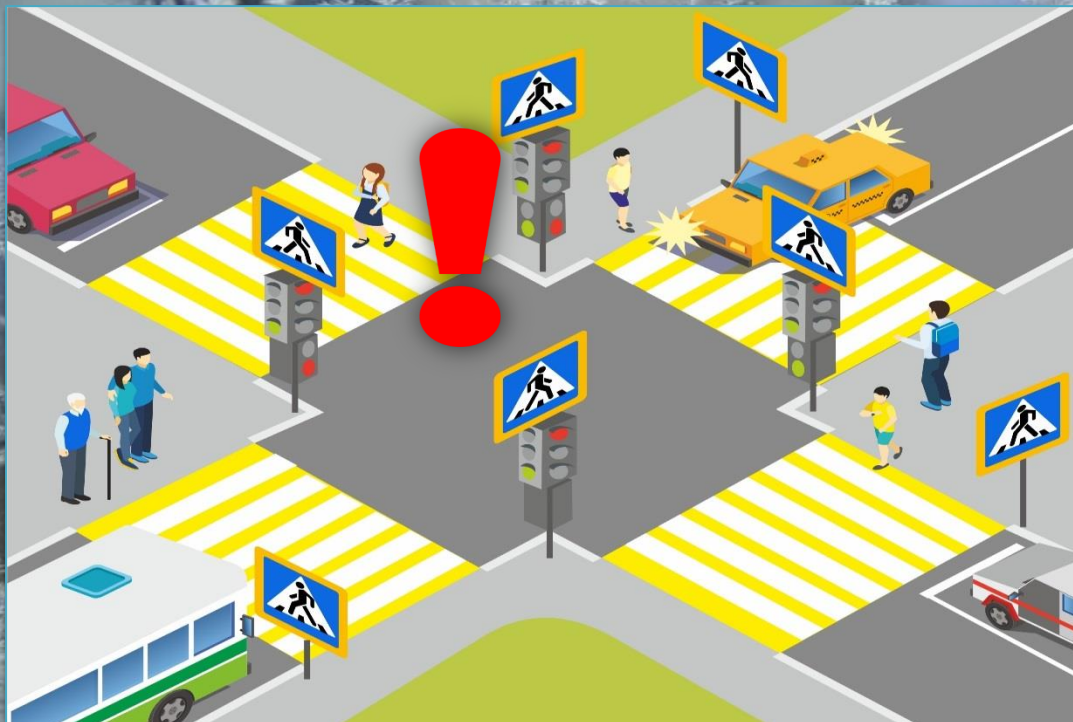
Ловушка № 2. Умейте предвидеть скрытую опасность! Из-за стоящего транспорта, дома, забора, кустов и др. может неожиданно выехать автомобиль.

ДОРОЖНЫЕ ЛОВУШКИ



Ловушка № 3. Где имеются 2 полосы движения в одну сторону автомобиль приближающийся со стороны края проезжей части может скрывать за собой другой автомобиль.

ДОРОЖНЫЕ ЛОВУШКИ



Ловушка № 4. И у светофора можно встретить опасность. Водители автомобилей иногда нарушают правила дорожного движения: мчатся на высокой скорости, игнорируя сигналы светофора.

ДОРОЖНЫЕ ЛОВУШКИ



Ловушка № 5. Перед переходом проезжей части надо оценить свои возможности и попытаться совершить переход за один прием.

ДОРОЖНЫЕ ЛОВУШКИ



Ловушка № 6. Арки и выезды из дворов – **места скрытой опасности**. Во дворе необходимо быть бдительным, всегда смотреть во все стороны и прислушиваться к звукам приближающихся автомобилей.

Проверь свои знания пешехода

Где наиболее безопасно
переходить улицу
с интенсивным движением?



1

Где хороший обзор
дороги

2

По обозначенному пешеходному переходу

3

На регулируемом перекрестке

На каком рисунке действия пешехода ошибочны?

1



На первом

2

На втором

3

Оба рисунка показывают ошибочное поведение пешеходов.



Какую ошибку допускают мальчики
при переходе дороги?



1

Переходят дорогу втроем.

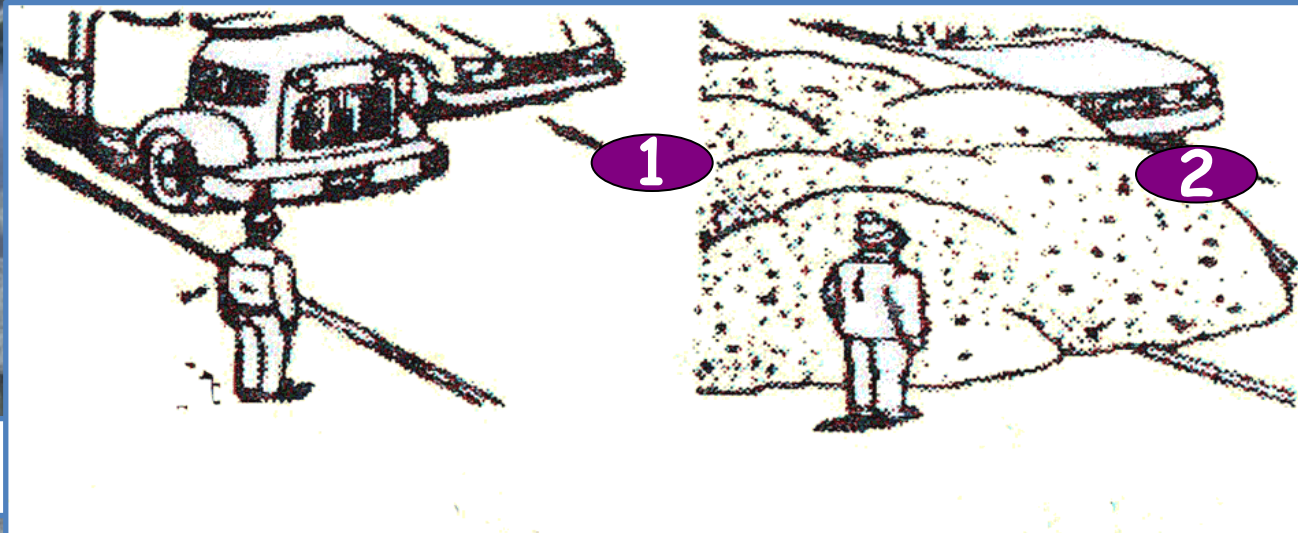
2

Ошибки не допускают.

3

Невнимательны при переходе дороги.

На каком рисунке показана
ситуация - "ловушка"?



1

На первом


2

На втором

3

Оба рисунка показывают
различные ситуации - «ловушки»

Пешеходы переходят улицу.
Кто из них это делает правильно?







kladroz.ru



ET



”



H

E

C

”

5

E

kukachravz.ru

Блиц-опрос

Да или нет

**Могут ли в зоне этого знака
двигаться автомобили?**



Могут ли в зоне этого знака двигаться автомобили?



Может ли пешеход в зоне этого знака перейти улицу?



Может ли пешеход переходить дорогу в зоне действия этого знака?



Могут ли в зоне этого знака двигаться велосипедисты?



The image features a close-up, slightly blurred view of a snow-covered evergreen tree. The branches are heavily laden with white snow, creating a textured, wintry scene. In the center of the image, there is a solid blue rectangular box with a thin white border. Inside this box, the Russian text "Знаете ли вы что..." is written in a clean, white, sans-serif font. The text is centered horizontally and vertically within the box.

Знаете ли вы что...

Если все автомобилисты уменьшат свою скорость всего на 1 км в час, количество аварий в год может сократиться на 2%.



Человеческий глаз особенно чувствителен к желтому цвету.



Дирижабли считаются одним из самых безопасных воздухоплавательных аппаратов.



На скорости 100 км/ч автомобиль преодолевает примерно 30 метров в секунду.



В Индии у коровы, являющейся священным животным, преимущество перед любым транспортным средством зафиксировано в местных правилах дорожного движения.



Подушка безопасности в автомобиле полностью надувается за 25-50 миллисекунд.





**Самые переполненные дороги в мире
в Люксембурге**



← फल एवं सब्जी मंडी Fruit & Vegetable Mandi	गाजियाबाद Ghaziabad	↑
↗ मुर्गा मंडी गाजीपुर Murga Mandi Ghazipur	इन्दिरापुरम् Indirapuram	↑



В Бельгии небольшая скорость является национальной традицией.



Много веков тому назад самым безопасным было идти по левой стороне тропы.





Весёлых зимних каникул!